

まるがめ暮らし応援ギフトカード加盟店のご案内



マイデジ事務局
(まるがめ暮らし応援ギフト事務局)

丸亀市では、物価高騰の影響を受けている市民の皆さまの日々の暮らしを応援するため
 お一人当たり10,000円分の市内加盟店で使えるギフトカードを配布します。

事業概要

項目	内容	備考
配布対象	丸亀市民	2025年12月1日時点で 住民登録のある方が対象
総配布額	11億円以上	
1人あたりの配布額	10,000円	
カード送付期間	令和8年2月下旬～令和8年3月下旬(予定)	世帯配布
カード利用期間	令和8年4月1日(水)～令和8年9月30日(水)	期限を過ぎた場合はご利用 できません



丸亀市では、まるがめ暮らし応援ギフトカードの利用にご対応いただける加盟店を募集しています。

加盟店概要

項目	内容	備考
加盟対象	丸亀市内店舗	
募集期間	令和8年1月25日(日)～令和8年6月30日(火)	
申込み方法	専用WEBフォームから申込み	
利用者の支払い方法	<ul style="list-style-type: none">▪QR読み取り支払い▪ギフトカード支払い	詳細はP6～8をご覧ください。
売上入金	1日～15日の売上分▶月末払い 16日～末日の売上分▶翌月中旬払い	詳細はP10～11をご覧ください。
加盟費用	無料	加盟費用/決済手数料/振込手数料 全て無料

まるがめ暮らし応援ギフトカードの利用方法について



まるがめ暮らし応援ギフトカードの利用者は2種類に分かれます

①アプリに移行して利用

Aさん



スマホ所有 / アプリ利用を希望



アプリに移行して利用

<専用アプリ マイデジ>



②カードのまま利用

Bさん



スマホを所有していない/カード利用を希望



アプリに移行せず利用



ギフトカードの
使い方

まとめて利用するケース

①アプリに移行して利用

Aさん世帯 5名



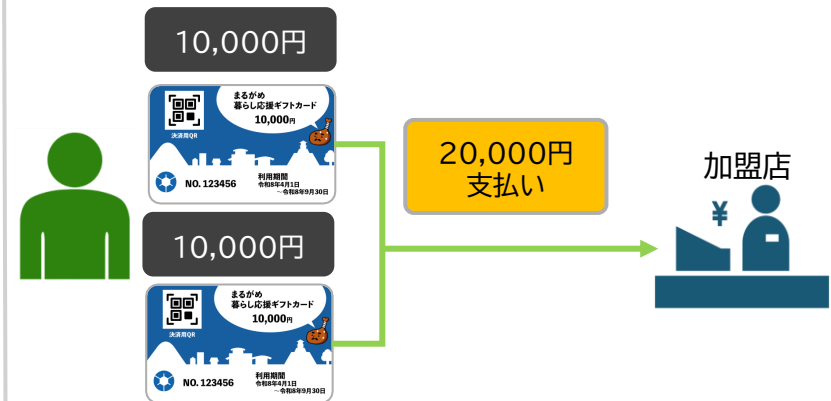
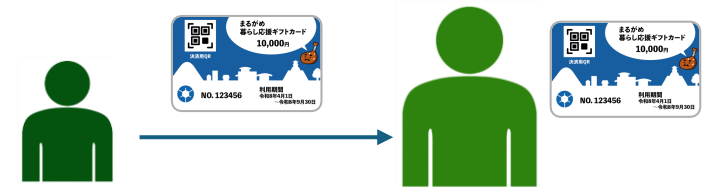
<専用アプリ マイデジ>



カード残高をご家族内で一人のアプリに移行することも、複数人のアプリに移行することも可能。一度アプリに移行した場合は、再度カードに戻すことはできません。

②カードのまま利用

Bさん世帯 2名



お会計の際に、複数枚のカードを使用することも可能

まるがめ暮らし応援ギフトカードの支払い方法は2種類に分かれます

①アプリに移行したAさん



Aさん



利用者が加盟店QRを読み取ります



<加盟店QR>



②カードのまま利用するBさん



Bさん



加盟店が利用者のカードQRを読み取ります

<加盟店アプリ>



ギフトカードの
支払い方法

アプリでの支払い(全ての加盟店が対応)

アプリでの支払いは利用者が操作します。加盟店様は支払い操作の確認を行ってください。

①アプリTOP「使う」を選択

②加盟店QRを読み取り

③支払い金額を入力

④支払い金額の確認

⑤支払い完了

アプリの 支払い方法



カードでの支払い(加盟店が任意で対応)

カードでの支払いは加盟店が操作します。加盟店アプリをインストールするスマホ端末を店舗様で用意いただく必要があるため必須対応ではございません。

①利用者がギフトカードを提示

②加盟店アプリ内の商品券メニューから「読み取り」を選択しカメラモードを起動します。起動したカメラで利用者カードのQRを読み取ります。

③「商品券を利用」を選択

④金額を入力して「次へ」を選択



⑤「利用」を選択

⑥支払い完了



カードの
支払い方法

お支払い時にカード残高が不足している場合は、不足分を現金等の他のお支払い方法と併用して対応いただきますようお願いいたします。

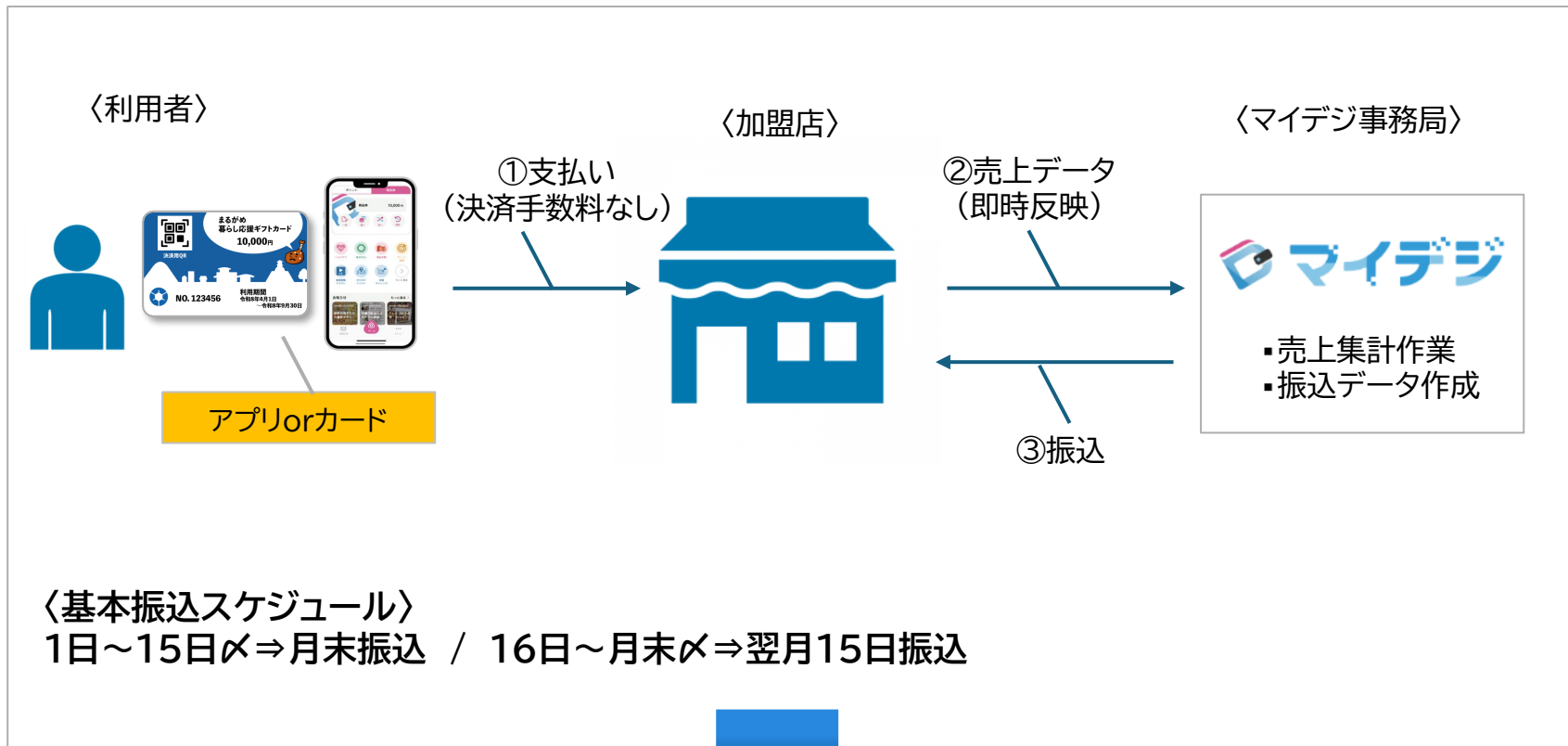
ご精算について



半月ごとのご精算

利用者が支払った「まるがめ暮らし応援ギフトカード」の売上は半月毎に、ご指定の口座に事務局から振込みます。

【ご精算イメージ】



決済手数料や振込手数料はございません。換金の申請や、請求手続きも不要です。

売上精算

振込スケジュール(全12回)

事業期間中の振込スケジュールは以下の通りです。毎月15日、月末が土日祝の場合は翌営業日が振込日となります。

売上期間	振込日
4月1日(水)～4月15日(水)	4月30日(木)
4月16日(木)～4月30日(木)	5月15日(金)
5月1日(金)～5月15日(金)	6月1日(月)
5月16日(土)～5月31日(日)	6月15日(月)
6月1日(月)～6月15日(月)	6月30日(火)
6月16日(火)～6月30日(火)	7月15日(水)
7月1日(水)～7月15日(水)	7月31日(金)
7月16日(木)～7月31日(金)	8月17日(月)
8月1日(土)～8月15日(土)	8月31日(月)
8月16日(日)～8月31日(月)	9月15日(火)
9月1日(火)～9月15日(火)	9月30日(水)
9月16日(水)～9月30日(水)	10月15日(木)

振込み元の名義は「**まるがめ暮らし応援ギフト事務局**」となります。

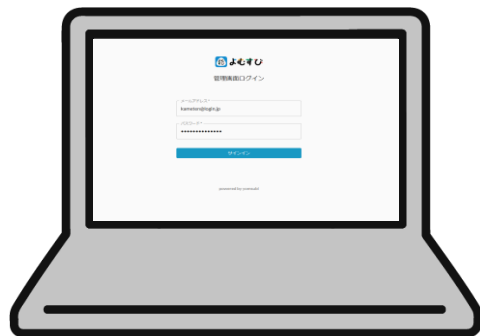
店舗管理



パソコンやスマホから売上確認ができます。

まるがめ暮らし応援ギフトカードの売上はウェブ管理画面や加盟店アプリから即時確認可能です。個別取引の確認やキャンセル操作等が任意で行えます。事務局から提供する【ログイン情報用紙】に記載された、ログイン情報を入力しログイン後、必要に応じ閲覧利用してください。

Web管理画面



加盟店アプリ



※アプリは公式ストアで無料で取得可能

ログイン情報用紙

0000 様

まるがめ暮らし応援ギフトカード加盟店 ログイン情報

提出日 2024年8月吉日

【運営事務局 問い合わせ先】
TEL ****-****-**** 平日 9:00~17:00

下記の通り、ログイン情報をお伝え致します。

■ 管理画面のログイン情報 (ブラウザ用)

管理画面のURL	https://mydigitalwallet-admin.yomabu.com/
ログイン用メールアドレス	*****
パスワード	*****

■ 加盟店アプリのログイン情報

ログイン用メールアドレス	*****
パスワード	*****

■ 備考

管理画面や加盟店アプリではログイン後、利用金額 (売上金) の確認やキャンセル処理等が行えます。

管理画面から売上確認

パソコンから管理画面にログイン後、【取引管理】と【実績管理】の2種類の操作から売上管理が可能です。1件ごと個別取引の確認は【取引管理】を、1日や数日単位での集計値の確認は【実績管理】から行ってください。

管理画面で
売上確認

1件ごとの取り引きが
リアルタイムで表示されます。
データダウンロードと
キャンセル操作が可能

指定した期間中の取引額の
集計値が表示されます。
データダウンロードが可能。

取引管理

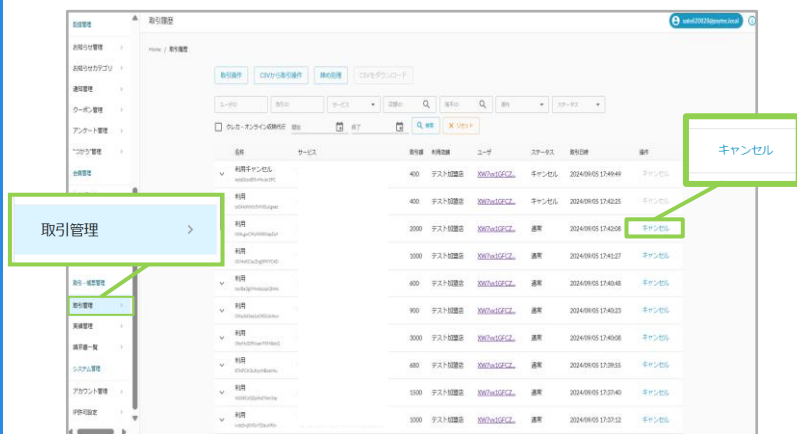
名前	サービス	金額	利用種別	ユーザ	ステータス	取引日時	操作
利用キャンセル	デジタル商品集, 30%プレミアム	400	テスト加盟店	X0000000000	キャンセル	2024/09/05 17:49:49	キャンセル
利用	デジタル商品集, 30%プレミアム	400	テスト加盟店	X0000000000	キャンセル	2024/09/05 17:42:25	キャンセル
利用	デジタル商品集, 30%プレミアム	2000	テスト加盟店	X0000000000	済済	2024/09/05 17:42:08	キャンセル
利用	デジタル商品集, 30%プレミアム	3000	テスト加盟店	X0000000000	済済	2024/09/05 17:41:27	キャンセル
利用	デジタル商品集, 30%プレミアム	400	テスト加盟店	X0000000000	済済	2024/09/05 17:40:40	キャンセル
利用	デジタル商品集, 30%プレミアム	900	テスト加盟店	X0000000000	済済	2024/09/05 17:40:23	キャンセル
利用	デジタル商品集, 30%プレミアム	3000	テスト加盟店	X0000000000	済済	2024/09/05 17:40:08	キャンセル
利用	デジタル商品集, 20%プレミアム	480	テスト加盟店	X0000000000	済済	2024/09/05 17:39:35	キャンセル
利用	デジタル商品集, 30%プレミアム	1000	テスト加盟店	X0000000000	済済	2024/09/05 17:37:40	キャンセル
利用	デジタル商品集, 30%プレミアム	3000	テスト加盟店	X0000000000	済済	2024/09/05 17:35:12	キャンセル

実績管理

日付	借付	振替	付付キャンセル	振替キャンセル	振替調整合計	実額
2024/09/05(月)	0 (円)	7,500 (円)	0 (円)	400 (円)	0 (円)	11,000 (円)
2024/09/05(月)	0 (円)	3,500 (円)	0 (円)	0 (円)	0 (円)	11,000 (円)

管理画面でキャンセル操作

①取引管理から対象取引の〈キャンセル〉を選択



②詳細を確認し〈実行する〉を選択



③キャンセル完了(利用者側に即時残高が戻ります。)

【キャンセル処理】の取消はできません。

✓ キャンセルが完了しました ✕

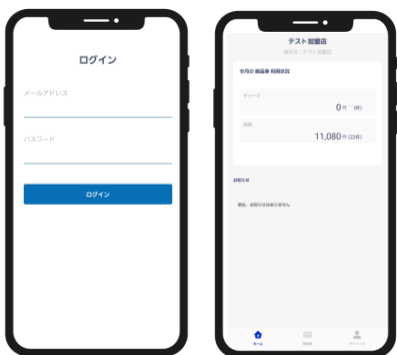
万一誤ってキャンセルを実行した場合や、半月の締め日(1~15日/16~月末)を過ぎた取引のキャンセルを行う場合は、運営事務局までご連絡をお願いします。

管理画面で
取消処理

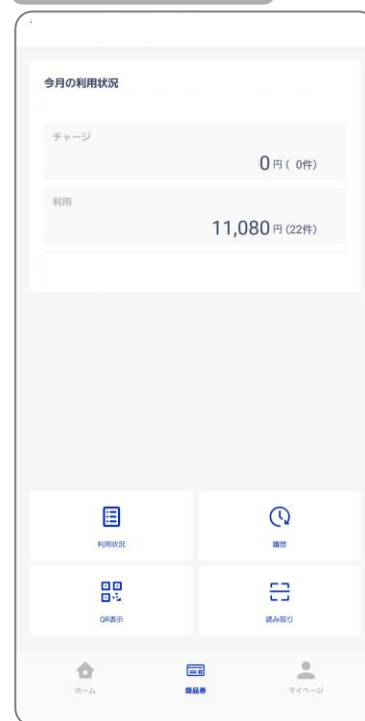
加盟店アプリから売上確認

スマホに加盟店アプリをダウンロードし、ログイン情報用紙に記載してある店舗ごとのIDとパスワードでログイン可能です。パソコンの管理画面同様に、1日の集計数(金額、件数)の確認や1件ごとの取り引き履歴の確認とキャンセル操作が可能です。

加盟店アプリ_ホーム画面



商品券ページ



履歴ページ



アプリで
売上管理



マイデジ加盟店アプリダウンロード

Androidの方はこちら



iPhoneの方はこちら



加盟店アプリでキャンセル操作

①商品券画面の【履歴】を選択



②キャンセルしたい対象取引を選択



③【キャンセルする】を選択



④キャンセル確認画面



⑤キャンセル完了
利用者側に即時残高が戻ります。



アプリで
取消処理

【キャンセル処理】の取消はできません。

万一誤ってキャンセルを実行した場合や、半月の締め日(1~15日/16~月末)を過ぎた取引のキャンセルを行う場合は、運営事務局までご連絡をお願いします。

その他



加盟店様に送付するもの

主な販促キットとして以下のものを送付します。※イラストはイメージです

<加盟店QR>



<ログイン情報用紙>

0000 様	
まるがめ暮らし応援ギフトカード加盟店	ログイン情報
提出日	2024年9月30日
<small>【運営事務局 問い合わせ先】 TEL:0000-0000 受付 9:00~17:00</small>	
<small>下記の通り、ログイン情報をお伝えします。</small>	
■管理画面のログイン情報（ブラウザ用）	
管理画面のURL	https://mydigitallet-admin.yomashi.com/
ログイン用メールアドレス	*****
パスワード	*****
■加盟店アプリのログイン情報	
ログイン用メールアドレス	*****
パスワード	*****
■備考	
<small>管理画面や加盟店アプリではログイン後、利用金額（売上金）の確認やキャンセル処理等が行えます。</small>	

<加盟店ステッカー>



販促物

送付物	数量	備考
加盟店QR	1部	複数部必要な場合は、お申込みフォーム【備考欄】にご記載ください。同一QR複数部や別々QR複数部等のご要望にもお応えいたします。
加盟店ステッカー	2部	10cm×10cm(正方形型)
ログイン情報用紙	1部	複数部必要な場合はお申しつけください。
マニュアル	1部	複数部必要な場合はお申しつけください。

加盟店申込みについて

- ☑募集期間は令和8年1月25日(日)～令和8年6月30日(火)です。
- ☑4月1日(水)スタートを希望する場合は2月28日(土)までにお申込みください。
- ☑3月1日(日)以降のお申込みは、半月毎の締め日を設けます。詳細は下記の発送スケジュールをご確認ください。
- ☑お振込みを希望される口座はお間違えのないようお申込みください。

加盟店申込み
フォームはこちら



1月25日(日)～2月28日(土)にお申込みいただいた場合は、事務局より3月23日(月)～3月25日(水)の期間に販促キットを発送いたします。

申込み期間	販促キット発送日
3月1日(日)～3月15日(日)	3月31日(火)発送
3月16日(月)～3月31日(火)	4月15日(水)発送
4月1日(水)～4月15日(水)	4月30日(木)発送
4月16日(木)～4月30日(木)	5月15日(金)発送
5月1日(金)～5月15日(金)	6月1日(月)発送
5月16日(土)～5月31日(日)	6月15日(月)発送
6月1日(月)～6月15日(月)	6月30日(火)発送
6月16日(火)～6月30日(火)	7月15日(水)発送

販促物

お問合せ先

マイデジ事務局(まるがめ暮らし応援ギフト事務局)

TEL 087-899-6513

平日9:00~18:00(土日祝除く)

<主な問い合わせ>

- お申込みに関すること
- 売上に関すること
- まるがめ暮らし応援ギフトカードに関すること
- 管理画面や加盟店アプリに関すること
- お振込みに関すること

上記内容以外でも構いませんので、お気軽にお問合せください。